



Enel Energia - Mercato libero dell'energia
Casella Postale 8080 - 85100 Potenza



DATI FORNITURA

Forniamo energia in
Viale Del Commercio SNC
72021 Francavilla Fontan BR
Denominazione contratto
Sempre Con Te Impresa
Tipologia cliente
Altri usi
Tipologia pagamento
Addebito nel giorno esatto della
scadenza su conto corrente
presso: Monte dei paschi di siena
spa

**Data di attivazione
della fornitura**
01/01/2022
Tensione di fornitura
380 V - Bassa Tensione
Potenza disponibile
120,0 kW (chilowatt)
Distributore di riferimento:
E-DISTRIBUZIONE S.P.A.

FER.METAL.SUD SPA
c/o FER.METAL.SUD S.P.A.
VIALE DEL COMMERCIO, Z.I. SNC
72021 FRANCAVILLA FONTANA BR

N° CLIENTE
560 637 857

CODICE POD
IT001E89098451

CODICE FISCALE
01710950740
PARTITA IVA
01710950740

DATI BOLLETTA SINTETICA

Fornitura energia elettrica
**N. Fattura elettronica valida ai fini
fiscali** 4237113251
Del 15/06/2022

PERIODO
MAG. 2022

TOTALE DA PAGARE

1.956,09 €

Entro il 30/06/2022

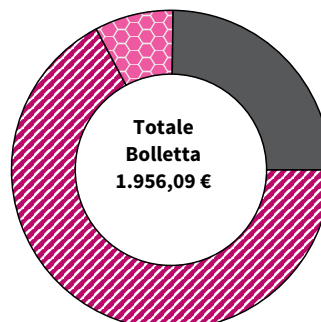
TIPO BOLLETTA SINTETICA
ORDINARIA

GRAZIE!

I tuoi precedenti
pagamenti risultano
regolari.

SINTESI DEGLI IMPORTI FATTURATI

Spesa per l'energia (A)	1.315,20 €	Totale imposte e IVA (B)	484,80 €
Energia ore picco	799,59 €		
Energia ore fuori picco	329,22 €		
Altri importi materia energia	186,39 €		
Spesa per il trasporto dell'energia elettrica e la gestione del contatore (A)	156,09 €		



HAI UN GUASTO?

- ▶ **PER SEGNALAZIONI
803500**
Numero Verde da rete fissa
e cellulare
tutti i giorni 24 ore su 24
- ▶ **PER INFORMAZIONI**
scarica l'app gratuita
Guasti e-distribuzione
o invia un SMS con il tuo
Codice POD allo
320 20 41 500

DETTAGLIO FISCALE

Totale spesa (A)	1.471,29 €
Spesa (V7*)	1.471,29 €
Totale imposte e IVA (B)	484,80 €
Accisa sull'energia elettrica (entro 200000) su kWh 10565 a 0,012500 €/kWh (V7*)	132,06 €
IVA 22% su imponibile di euro 1.603,35	352,74 €
Totale Bolletta	1.956,09 €

*Il dettaglio dei codici IVA lo trovi nelle "informazioni per i clienti"

CONTATTI UTILI

- Numero Verde **800 900 860**
accessibile anche per le
persone sorde da App **Pedius**
- Spazio Enel** scopri quello più
vicino su enel.it
- Numero Verde **Autolettura**
800 900 837
- Sito web **enel.it**
- APP **Enel Energia**
- Casella Postale**
8080 - 85100 Potenza
- Enelcllic**

QUALCHE DUBBIO?

Visita l'area clienti su **enel.it** o l'app
di **Enel Energia** per visualizzare:

CONSUMI FATTURATI E DETTAGLIO LETTURE

Consumo da inizio fornitura

Picco	34.178
Fuori picco	17.086

Consumo rilevato dal 01.05.2022 al 31.05.2022

F1	6.935
F2	2.259
F3	1.371

Consumo rilevato reattiva dal 01.05.2022 al 31.05.2022

F1	1.017
F2	354
F3	101

Consumo fatturato dal 01.05.2022 al 31.05.2022

Picco	7.249
Fuori picco	3.316

- informazioni sulla bolletta
- il dettaglio della bolletta
- lo stato delle tue pratiche

Totale consumo annuo in kWh **51.264**

Consumo effettivo da inizio fornitura

Totale energia attiva kWh **10.565**

Consumi attribuiti sulla base delle letture rilevate dal distributore

Totale energia reattiva kVarh **1.472**

Consumi attribuiti sulla base delle letture rilevate dal distributore

Totale energia attiva kWh **10.565**

Consumo fatturato nel periodo in base all'offerta sottoscritta

Reattiva fatturata

Entro il 75%	0
Oltre il 75%	0
POTENZA FATTURATA	kW 23,70
COSfi	0,98

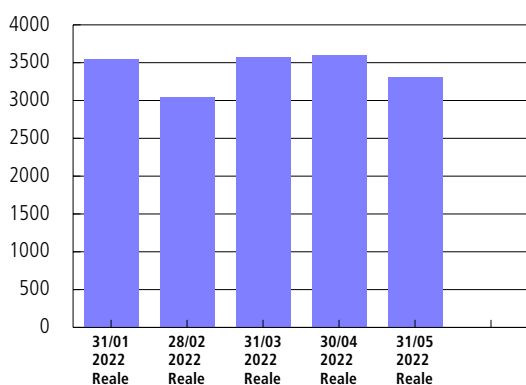
Totale energia reattiva fatturata in kVarh **0**

Energia reattiva fatturata rilevata dal distributore

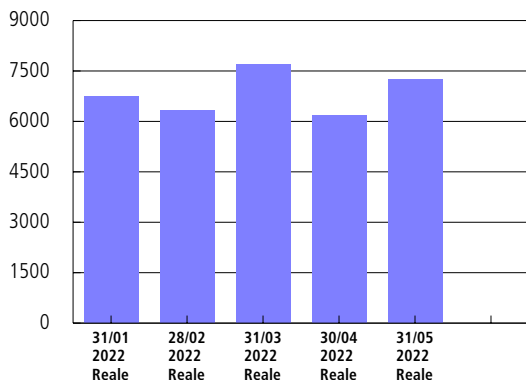
Dettaglio letture/consumi

Data	Energia attiva			Energia reattiva			Tipo
	F1	F2	F3	F1	F2	F3	
31/05/2022	6.935	2.259	1.371	1.017	354	101	(rilevato)

kWh Consumo mensile fuori Picco



kWh Consumo mensile in Picco




È FACILE, BASTA UN CLICK

Accedi ora alla tua **Area Clienti** e scopri subito come gestire le forniture della tua impresa, in un semplice click. Potrai visualizzare e pagare bollette, comunicare autoletture o anche richiedere una rateizzazione.

Hai almeno quattro forniture attive o un consumo medio annuo pari o superiore a 20 MWh o 5.000 Smc? Grazie al **Report Billing Management**, presente nell'Area Clienti, potrai monitorare in qualsiasi momento le tue forniture e l'andamento dei consumi e del fatturato.

La registrazione è semplice e veloce, guarda subito il **video tutorial** o vai sul sito di **Enel Energia**.



Segui **Enel Energia** per scoprire **contenuti esclusivi!**



INFORMAZIONI PER I CLIENTI

Fatturazione elettronica

Questo documento riporta i dati fiscali contenuti nella fattura elettronica originale che ti abbiamo già trasmesso tramite il Sistema d'interscambio (Decreto del Ministero dell'Economia e delle Finanze del 7 marzo 2008). Se non hai ricevuto la fattura elettronica originale all'indirizzo telematico da te prescelto, la troverai disponibile nella tua area riservata del sito web dell'Agenzia delle Entrate.

Le due quote che compongono la tua energia elettrica

La tua energia elettrica è composta da due quote: una importata e una proveniente da fonti rinnovabili (cosiddetta CIP6 - Rif. D.M. 21.11.2000), come previsto dalle Condizioni Generali di Fornitura (CGF). Queste informazioni sono riportate anche nella delega che ci hai rilasciato.

Che tipo di bollette puoi ricevere

Le bollette che ti inviamo possono essere Mensili o Bimestrali. Le bollette mensili riportano i consumi di un solo mese e sono emesse con un intervallo minimo di 20 giorni; le bollette bimestrali indicano i consumi di due mesi e sono emesse con un intervallo minimo di 1 mese.

PESSE: un piano al tuo servizio, in caso di blackout

PESSE è il piano che la società Terna (Rete elettrica nazionale S.p.A.) ha sviluppato per evitare blackout incontrollati. In caso di necessità, il piano viene applicato direttamente dalle aziende che distribuiscono energia elettrica, in modo da ridurre i carichi di energia assorbita. Le riduzioni avvengono in modo selettivo e programmato attraverso turni prestabiliti, con un tempo massimo di un'ora e mezza al giorno.

Per saperne di più sul piano PESSE puoi contattare la società di Distribuzione della tua zona. L'elenco dei principali distributori lo trovi sul sito dell'Autorità di Regolazione per Energia Reti e Ambiente al seguente link: <https://www.arera.it/ModuliDinamiciPortale/reportistica/compilaRicerca>

Perché è importante pagare la bolletta entro la scadenza

La bolletta deve essere pagata entro la data di scadenza. Se paghi in ritardo, ti verranno applicate le condizioni previste da contratto, come i costi per l'invio dei solleciti di pagamento e gli interessi di mora calcolati con il tasso ufficiale di riferimento (TUR), aumentato di 3,5 punti percentuali dopo 15 gg dalla data di scadenza bolletta.

Il mancato pagamento della bolletta prevede l'invio, da parte nostra di una Raccomandata con avviso di ricevimento o una PEC in cui ti avvisiamo dei tempi previsti per la sospensione e chiusura della fornitura.

Trascorsi i tempi indicati nella comunicazione pari a 40 (quaranta) giorni solari dalla data di notifica della comunicazione di costituzione in mora, che nel caso di contatore telegestito comprendono i tempi della riduzione di potenza pari a 15 (quindici) giorni solari, la fornitura verrà sospesa/disattivata e il contratto cessato.

Le spese previste, in caso di sospensione della fornitura, da parte del Distributore, sono di euro 49,29; le spese di riallaccio, dopo la sospensione, di euro 23,00 (Delibera Arera nr. 258/2015/R/com - TIMOE).

Per informazioni di dettaglio sugli indennizzi a favore Cliente visita il sito enel.it.

Pagare la tua bolletta è semplice e veloce. Ecco come e dove puoi farlo

- Con la domiciliazione su conto corrente bancario o carta di credito in area SEPA, conto corrente postale o conto PayPal.
- Con Bonifico bancario ad Enel Energia S.p.A. utilizzando i seguenti dati: Intesa Sanpaolo S.p.A. - Sede di Roma - Via del Corso, 226 - 00187 Roma - c/c 051014470177 - IBAN: IT18Y0306905020051014470177. All'atto del bonifico si prega inserire nella causale i seguenti dati: ZZZ.4237113251.20220615.ZZZ

- Dal portale di Enel Energia, registrandoti nell'Area Clienti, utilizzando la tua carta di credito o il tuo account Enel X Pay, BancomatPay, PayPal, MyBank, pagoPA oppure dalla APP utilizzando la tua carta di credito, il tuo account Enel X Pay, PayPal, pagoPA.

- Con l'Avviso di pagamento allegato alla bolletta (lista dei canali di pagamento su www.pagopa.gov.it):

- senza commissioni on line su Pay.EnelX.com e da App Enel X Pay e sul territorio con commissione pari a 1,30€ presso i canali fisici riferibili a Enel Energia quali Spazio Enel abilitati e presso i punti fisici della rete Enel X Pay
- online con l'app IO oppure tramite il sito web/app della tua banca o degli altri canali abilitati a pagoPA
- sul territorio in banca, al bancomat, in ricevitoria, in tutti i punti postali, al supermercato e in tutti i punti fisici abilitati

Ti confermiamo che utilizzando uno di questi canali non dovrai inviare alcuna ricevuta!

Registreremo in modo automatico il tuo pagamento.

Per sapere dove trovare lo Spazio Enel più vicino a te e come pagare senza spese o commissioni, consulta il sito www.enel.it alla pagina /supporto/faq/come-pagare-la-bolletta o contatta il Numero Verde 800 900 860.

Contatti utili per reclami

Puoi inviare eventuali reclami mediante i seguenti canali:

Via Web: dal sito enel.it

Per Posta: scrivendo ad Enel Energia S.p.A. – Casella Postale 8080 - 85100 Potenza

Il reclamo dovrà contenere i seguenti dati obbligatori:

- il tuo nome e cognome
- l'indirizzo della fornitura
- l'indirizzo di recapito (se diverso dall'indirizzo di fornitura) o di posta elettronica dove desideri ricevere la nostra risposta
- il tipo di servizio oggetto del reclamo (elettrico, gas, entrambi)
- il codice alfanumerico che identifica il punto di prelievo dell'energia elettrica (POD) o di riconsegna del gas naturale (PDR), oppure il tuo Numero Cliente
- una breve descrizione del reclamo
- se il reclamo riguarda gli importi e/o una rettifica di fatturazione, dovrai indicare anche l'autolettura e la data in cui l'hai effettuata.

Codici IVA

Codice IVA	Aliquota	Descrizione
V7	22%	IVA Vendite 22%

Aggiornamento corrispettivi

In questa bolletta sono stati aggiornati i seguenti corrispettivi:

Dispacciamento da Del. ARG/elt n.111/06 e s.m.i. aggiornato da Terna e ARERA

Servizio di recapito

In caso di ritardo o mancato recapito delle bollette **registrati al sito enel.it o scarica l'app di Enel Energia** per consultare le tue bollette in ogni momento.

Informativa privacy

Titolare del trattamento dei dati personali è Enel Energia S.p.A., con sede legale in Viale Regina Margherita 125, 00198 Roma. Informativa completa disponibile sul sito enel.it

Enel costituisce Gruppo IVA

Ti informo che ENEL Energia, con le società Italiane del Gruppo ENEL, ha aderito al nuovo regime fiscale opzionale del Gruppo IVA previsto dall'articolo 70-bis del D.P.R. n. 633 del 1972.

La costituzione del Gruppo IVA Enel ha effetto dal 01 gennaio 2021.

A decorrere da tale data, le Partite IVA delle società partecipanti saranno sospese e sostituite con la nuova Partita IVA del Gruppo **(P.I. 15844561009)**.

I documenti e le bollette emessi da Enel Energia nei confronti dei propri clienti, a partire dal 01 gennaio 2021, riporteranno dunque la Partita IVA di Gruppo insieme al nome a Codice Fiscale della Società emittente.

Ti invito pertanto ad effettuare gli aggiornamenti necessari sui tuoi archivi e sistemi.

Quando rivolgersi al distributore?

Per le segnalazioni su guasti, interruzioni d'energia elettrica, problemi sulla linea, di cavi scoperti, situazioni di pericolo o tralicci pericolanti ti suggeriamo di rivolgerti direttamente al Distributore locale E-DISTRIBUZIONE S.P.A..

Nuovo Corrispettivo Capacità

La informiamo che a partire dal 1° gennaio si provvederà all'applicazione del Corrispettivo mercato capacità come previsto dalla delibera ARG/elt 98/11 come modificata dalla delibera 365/2019/R/eel dell'Autorità di Regolazione per Energia, Reti ed Ambiente (ARERA). Enel Energia fisserà tale corrispettivo monorario pari al valore del Corrispettivo mercato capacità determinato da ARERA per il servizio di maggior tutela (delibera 566/2021/R/eel). Per il trimestre aprile-giugno 2022 il Corrispettivo mercato capacità è pari a 0,001928 €/kWh netto perdite, iva ed imposte escluse (delibera 638/2021/R/eel) e sarà soggetto ad aggiornamento trimestrale da parte della stessa ARERA. Il Corrispettivo mercato capacità, come sopra rappresentato, è incluso nella componente PD a copertura dei costi di dispacciamento.

Costo dell'energia

In questa bolletta trovi applicate le condizioni economiche fissate dall'Autorità di Regolazione per Energia Reti e Ambiente (ARERA) e gli importi rideterminati a seguito di intervento del Governo e del Parlamento.



Enel Energia - Mercato libero dell'energia
Casella Postale 8080 - 85100 Potenza

N° CLIENTE

560 637 857

CODICE POD

IT001E89098451

CODICE FISCALE

01710950740

PARTITA IVA

01710950740

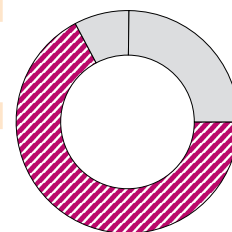
Pagina 1



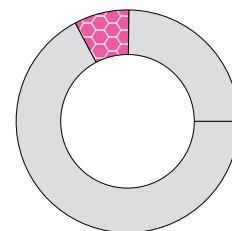
Riferimento Fattura elettronica N. 4237113251

DETTAGLIO IMPORTI DELLA BOLLETTA SINTETICA

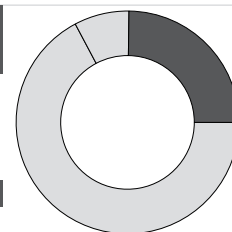
SPESA PER L'ENERGIA		Unità di misura	Prezzo unitario	Quantità	Totale euro	Cod. IVA
Energia ore picco						
Energia ore di picco	dal 01/05/22 al 31/05/22	€/kWh	0,100100	7249	725,62	V7
Perdite di rete ore di picco		€/kWh	0,100100	739	73,97	V7
Totale energia ore picco					799,59	
Energia ore fuori picco						
Energia ore di fuori picco	dal 01/05/22 al 31/05/22	€/kWh	0,090100	3316	298,77	V7
Perdite di rete ore di fuori picco		€/kWh	0,090100	338	30,45	V7
Totale energia ore fuori picco					329,22	
Altri importi materia energia						
Quota fissa						
Commercializzazione vendita	dal 01/05/22 al 31/05/22	€/cliente/ mese	9,424458	mesi 1	9,42	V7
Componente di dispacciamento (DISPbt, parte fissa)		€/cliente/ mese	-0,568683	mesi 1	-0,57	V7
Quota energia						
Corrispettivo di Sbilanciamento	dal 01/05/22 al 31/05/22	€/kWh	0,000787	10565	8,31	V7
Dispacciamento		€/kWh	0,016018	10565	169,23	V7
Totale altri importi materia energia					186,39	
Totale spesa per l'energia					1.315,20	



SPESA PER IL TRASPORTO DELL'ENERGIA ELETTRICA E LA GESTIONE DEL CONTATORE		Unità di misura	Prezzo unitario	Quantità	Totale euro	Cod. IVA
Quota fissa						
Quota fissa	dal 01/05/22 al 31/05/22	€/cliente/ mese	1,968967	mesi 1	1,97	V7
Quota potenza						
Quota potenza	dal 01/05/22 al 31/05/22	€/kW di potenza impegnata/ mese	2,356933	kW 23,7 mesi1	55,86	V7
Quota energia						
Energia attiva	dal 01/05/22 al 31/05/22	€/kWh	0,008350	10565	88,22	V7
Componenti relative ai meccanismi perequativi						
Energia attiva	dal 01/05/22 al 31/05/22	€/kWh	0,000950	10565	10,04	V7
Totale spesa per il trasporto dell'energia elettrica e la gestione del contatore					156,09	



IMPOSTE E IVA		Unità di misura	Prezzo unitario	Quantità	Totale euro	Cod. IVA
Accisa sull'energia elettrica						
Accisa sull'energia elettrica (entro 200000)	dal 01/05/22 al 31/05/22	€/kWh	0,012500	10565	132,06	V7
IVA 22% su imponibile di euro 1.603,35		€			352,74	
Totale imposte e IVA					484,80	



Totale Bolletta

1.956,09

